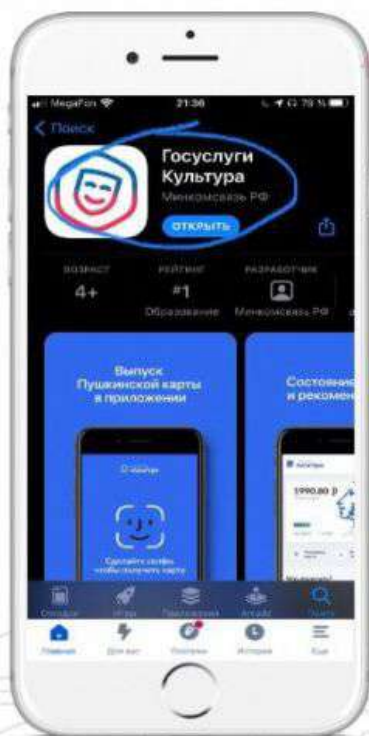


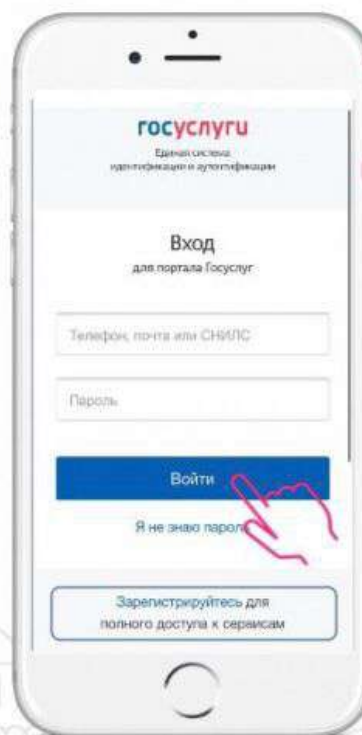
## ОФОРМЛЕНИЕ ПУШКИНСКОЙ КАРТЫ



1 СКАЧАЙТЕ ПРИЛОЖЕНИЕ  
«ГОСУСЛУГИ КУЛЬТУРА»

**ПОДСКАЗКА!**

Приложение можно скачать в  
APPSTORE, GOOGLE PLAY.



2 НАЖМИТЕ КНОПКУ  
«ВОЙТИ»

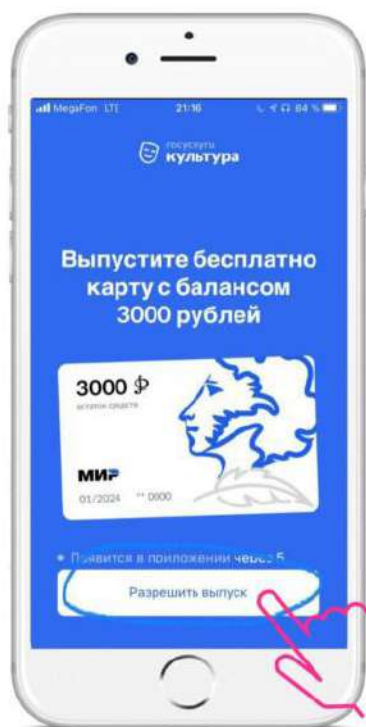
**ВАЖНО!**

Войти в приложение можно по логину и паролю от учетной записи в госуслугах.

**ПОДСКАЗКА!**

В случае отсутствия учетной записи на госуслугах необходимо зарегистрироваться и подтвердить учетную запись!

## ОФОРМЛЕНИЕ ПУШКИНСКОЙ КАРТЫ



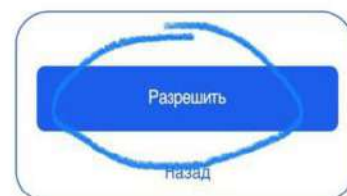
3 НАЖМИТЕ НА КНОПКУ  
«РАЗРЕШИТЬ ВЫПУСК»

ПОДСКАЗКА!  
Окно для выпуска карты  
появится после входа в  
приложение



4 ПРЕДОСТАВЬТЕ СВОЕ  
СОГЛАСИЕ НА  
ПЕРЕДАЧУ ДАННЫХ

ПОДСКАЗКА!  
Ознакомьтесь с согласием и  
нажмите кнопку  
«РАЗРЕШИТЬ»



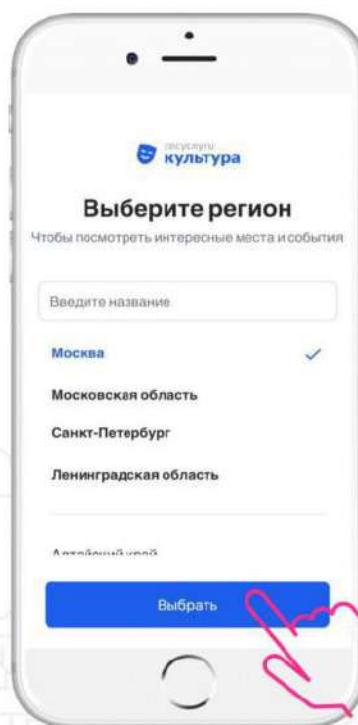
## ОФОРМЛЕНИЕ ПУШКИНСКОЙ КАРТЫ



ДЛЯ ПОТВЕРЖДЕНИЯ  
ВЫПУСКА КАРТЫ,  
ВВЕДИТЕ КОД ИЗ  
СМС

### Подсказка!

Код будет направлен на ваш номер телефона. В случае если код **не** пришел, запросите его повторно

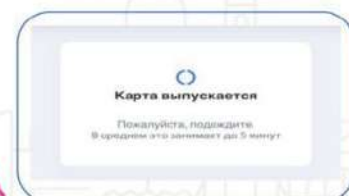


ВЫБЕРИТЕ РЕГИОН  
ДЛЯ ПРОСМОТРА  
КУЛЬТУРНЫХ  
МЕРОПРИЯТИЙ

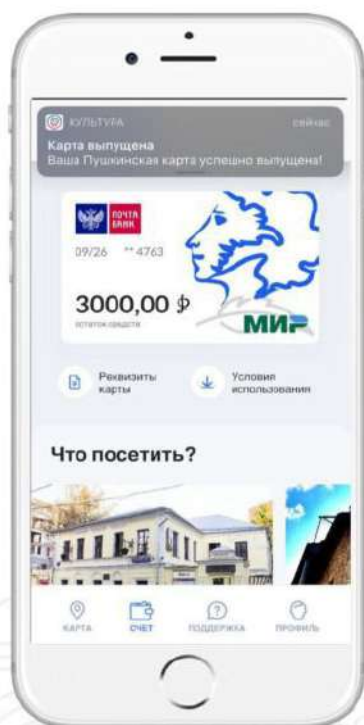
### Подсказка!

Необходимо ввести название региона, в котором вы находитесь

НАЖМИТЕ НА  
КНОПКУ «ВЫБРАТЬ»,



## ОФОРМЛЕНИЕ ПУШКИНСКОЙ КАРТЫ

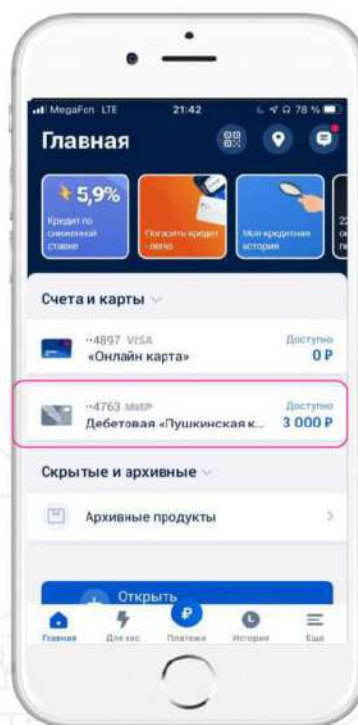


ДОЖДИТЕСЬ  
УВЕДОМЛЕНИЯ ОТ  
ГОСУСЛУГИ КУЛЬТУРА

ПОЗДРАВЛЯЕМ!  
КАРТА ВЫПУЩЕНА!



ПОДСКАЗКА!  
Осталось только выбрать  
куда пойти!



10  
ДЛЯ УДОБСТВА  
СКАЧАЙТЕ ПРИЛОЖЕНИЕ  
«ПОЧТА БАНК ОНЛАЙН»


ПОДСКАЗКА!

Приложение Почта Банк Онлайн  
можно скачать в APPSTORE,  
GOOGLE PLAY.

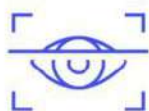


Там сразу отобразится  
«Пушкинская карта» и  
актуальный баланс

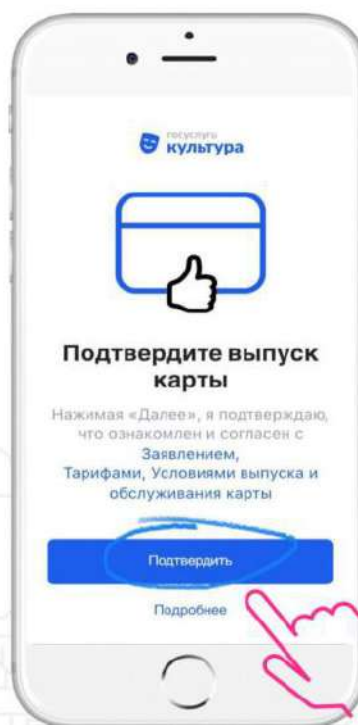
## ОФОРМЛЕНИЕ ПУШКИНСКОЙ КАРТЫ



**5** СДЕЛАЙТЕ СЕЛФИ,  
И НАЖМИТЕ  
КНОПКУ «ДАЛЕЕ»



**ПОДСКАЗКА!**  
Чтобы сделать фото,  
необходимо разрешить доступ  
к камере телефона.



**6** ПОДТВЕРДИТЕ  
ВЫПУСК КАРТЫ

**ПОДСКАЗКА!**  
Перед подтверждением вы  
можете ознакомиться с  
заявлением, тарифами и  
условиями выпуска

**НАЖМИТЕ НА  
КНОПКУ  
«ПОДТВЕРДИТЬ»**